
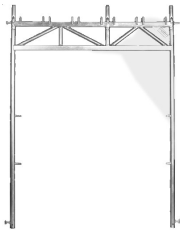
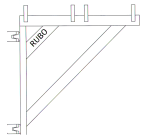
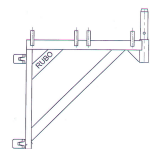










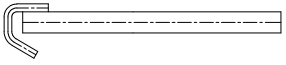







**WYKAZ ELEMENTÓW RUSZTOWANIA RAMOWEGO W WYKONANIU STANDARDOWYM**

Nazwa elementu	Nr katalogowy	Waga [kg]	Ilustracja
Rama	650 x 350 mm SR-103-0350-C 650 x 750 mm SR-103-0750-C 650 x 1000 mm SR-103-1000-C 650 x 1500 mm SR-103-1500-C 650 x 2000 mm RR-103-2000-C 950 x 1000 mm RR-108-1000-C 950 x 1500 mm RR-108-1500-C 950 x 2000 mm RR-108-2000-C	9,0 10,7 14,3 17,7 21,0 17,0 21,0 25,0	
Rama przejściowa	1600 x 2000 mm SR-310-1600-C	36,0	
Konsola bez trzpienia RR	300 mm RR-104-0001-C 600 mm RR-104-0003-C	4,5 9,0	
Konsola 650 mm do słupka poręczy RR	RR-104-0004-C	10,5	
Słupek poręczy	650 mm RR-110-0650-C 950 mm RR-110-0950-C	5,5 8,3	
Podest stalowy RR	2,0 m RR-202-2000-C 2,5 m RR-202-2500-C 3,0 m RR-202-3000-C	13,5 16,9 20,3	
Podest drewniany RR	2,0 m RR-202-2000-D 2,5 m RR-202-2500-D 3,0 m RR-202-3000-D	14,5 17,6 22,0	
Podest komunikacyjny RR z drabiną	2,5 m RR-203-2500-A 3,0 m RR-203-3000-A	25,0 30,0	

Nazwa elementu	Nr katalogowy	Waga [kg]	Ilustracja
Poręcz czolowa 650 mm 950 mm	RR-204-0650-C RR-204-0950-C	4,1 5,1	
Poręcz rusztowania 2,0 m 2,5 m 3,0 m	RR-204-2000-C RR-204-2500-C RR-204-3000-C	5,2 6,5 7,7	
Zaczepek dolny stężenia RR 650 mm 950 mm	RR-307-0650-C RR-307-0950-C	1,0 1,5	
Stężenie pionowe pola 2,0 x 2,0 m 2,5 x 2,0 m 3,0 x 2,0 m	RT-106-2000-C RT-106-2500-C RT-106-3000-C	8,0 10,0 12,0	
Krawężnik drewniany 0,6 m 0,9 m 2,0 m 2,5 m 3,0 m	RT-205-0600-D RT-205-0900-D RT-205-2000-D RT-205-2500-D RT-205-3000-D	2,0 3,5 8,5 10,5 12,0	
Dźwigar przejściowy 1,0 m 2,0 m 4,0 m 6,2 m	RT-206-1000-C RT-206-2000-C RT-206-4000-C RT-206-6200-C	10,0 21,0 41,5 64,0	
Dźwigar przejściowy ALU 4,0 m 6,1 m 8,1 m	RT-206-4000-A RT-206-6100-A RT-206-8100-A	15,5 24,0 32,0	
Łącznik kotwiący 0,6 m 1,2 m	RT-301-0600-C RT-301-1200-C	2,6 4,8	
Złącze krzyżowe	RT-303-0101-C	1,4	
Złącze obrotowe	RT-303-0102-C	1,6	
Złącze wzdluzne	RT-303-0103-C	1,8	
Hak kotwiący z pólzłączem	RT-304-0001-C	1,2	

Nazwa elementu		Nr katalogowy	Waga [kg]	Ilustracja
Hak mocujący	190 mm	RT-304-0190-C	0,3	
Hak mocujący	230 mm	RT-304-0230-C	0,3	
Hak mocujący	300 mm	RT-304-0300-C	0,3	
Hak mocujący	350 mm	RT-304-0350-C	0,3	
Łącznik wewnętrzny dźwigara 500 mm		RT-306-0002-C	2,4	
Króciec z połączeniem		RT-306-0250-C	2,0	
Zaczep stężenia z połączeniem		RT-307-0048-C	0,9	
Podstawa regulowana	400 mm 500 mm 600 mm	RT-308-0002-C RT-308-0003-C RT-308-0004-C	3,4 3,6 3,8	
Podstawa regulowana uchylna	400 mm 500 mm 600 mm	RT-309-0001-C RT-309-0002-C RT-309-0003-C	3,6 3,8 4,3	
Zatyczka zabezpieczająca stojak z trzpieniem (ramę)		RT-310-0003-C	0,05	
Kolek rozporowy 14x75 mm		RT-310-0006	0,1	
Konsola z uchem 700 mm		SR-104-0002-C	7,9	?
Podest stalowy uzupełniający RR	1,9 m 2,4 m 2,8 m	SR-202-2000-C SR-202-2500-C SR-202-3000-C	11,0 14,0 17,0	
Zaczep dolny drabiny		SR-310-0001-C	4,6	

Nazwa elementu	Nr katalogowy	Waga [kg]	Ilustracja
Siatka osłonowa rusztowania	2,5x10 m	SS-407-0000	17,5
	2,5x20 m	SS-407-0001	35,0
	3,0x10 m	SS-407-0002	21,0
	3,0x20 m	SS-407-0003	42,0
Zapinka budowlana (do siatki)	SS-409-0004	0,1	
Zatyczka kolka	SS-409-0005	0,1	
Deska rusztowaniowa	1,3 m	RK-207-1300-D	8,0
	2,3 m	RK-207-2300-D	13,8
	2,5 m	RK-207-2500-D	18,0
	2,9 m	RK-207-2900-D	17,4
	4,6 m	RK-207-4600-D	27,6

